

ORION®

ІНСТРУКЦІЯ З ЕКСПЛУАТАЦІЇ

МАСЛЯНИЙ РАДІАТОР

УКРАЇНСЬКА UA

Модель:

ORION OOR-0S7 (7 секцій)

ORION OOR-0S9 (9 секцій)

ORION OOR-0S11 (11 секцій)



Шановні покупці!

Ми ВДЯЧНІ Вам за купівлю Масляного радіатора ORION!

Ми щиро віримо в те, що протягом багатьох років Ви будете отримувати задоволення від функцій і можливостей цього приладу!

Перед початком експлуатації, будь-ласка, уважно прочитайте дану інструкцію, яка у простій і зрозумілій формі містить опис і пояснення всіх функцій, і збережіть її на майбутнє.

ЗАХОДИ БЕЗПЕКИ

УВАГА! КОРИСТУВАЧ НЕСЕ ПОВНУ ВІДПОВІДАЛЬНІСТЬ ЗА СВОЮ БЕЗПЕКУ ПРИ ВИКОРИСТАННІ ВИРОБУ

1. Уважно прочитайте інструкцію перед експлуатацією приладу.
2. Прилад не призначений для використання дітьми та особами з обмеженими фізичними, сенсорними або розумовими здібностями, крім випадків, коли здійснюється контроль іншими особами, відповідальними за їх безпеку.
3. Не дозволяйте дітям грати з приладом.
4. Прилад призначений лише для домашнього використання.
5. Перед використанням переконайтеся, що напруга, зазначена на приладі, відповідає напрузі мережі у Вашому будинку.
6. Нічим **не накривайте обігрівач**, тому що це може бути причиною виникнення пожежі.
7. Не залишайте прилад увімкненим без нагляду. Завжди вимикайте прилад з розетки.
8. Будьте дуже уважні, якщо поруч із приладом перебувають діти.
9. Стежте за тим, щоб мережний шнур не торкався гарячих поверхонь і не намокав, не дозволяйте дітям грати зі шнуром живлення. Не кладіть шнур під килим або інші предмети.
10. Не використовуйте прилад, якщо пошкоджено мережний шнур або вилку, а також, якщо пошкоджений або несправний сам прилад. Віднесіть його в сервісний центр. Ремонт приладу може здійснювати тільки фахівець.
11. Уникайте використання подовжувача, оскільки це може бути причиною перегріву приладу і виникнення пожежі.
12. Користуйтеся приладом у добре провітрюваному приміщенні. Ставте обігрівач на рівну та суху поверхню. Стежте, щоб жодні сторонні предмети не попали у вентиляційні отвори, оскільки це може бути причиною електрошоку, пожежі або поломки приладу.
13. Встановлюйте прилад подалі, як мінімум на відстані 1 м, від легкозаймистих матеріалів, таких як: меблі, подушки, перини, папір, одяг, штори й т.п.
14. Не користуйтеся приладом в приміщеннях, де зберігається бензин, фарба та інші, легкозаймисті матеріали.
15. Не користуйтеся приладом у ванній кімнаті, басейні і т.д.
16. Під час використання прилад нагрівається. Щоб уникнути травм та опіків, не торкайтеся до гарячих частин приладу. Для транспортування використовуйте вбудовану ручку.
17. Не вмикайте обігрівач в одну розетку з іншими електроприладами.
18. Даний обігрівач наповнений певною кількістю спеціального масла.
19. Ремонт приладу може здійснювати тільки фахівець сервісного центру, інакше гарантія виробника анулюється.
20. Під час утилізації приладу необхідно дотримуватись інструкції відносно видалення масла.
21. Заборонено користуватися приладом в приміщенні площею менше 5 м².
22. Не розміщуйте мережний шнур поблизу гарячих поверхонь приладу.


УВАГА! НЕДОТРИМАННЯ ВИМОГ БЕЗПЕКИ МОЖЕ ПРИЗВЕСТИ ДО УРАЖЕННЯ ЕЛЕКТРИЧНИМ СТРУМОМ, ОПІКІВ ТА ВИНИКНЕННЯ ПОЖЕЖ

КОМПЛЕКТ ПОСТАВКИ

У комплект поставки виробу входять:

1. Масляний радіатор (зі з'ємними частинами).....1шт.
2. Інструкція з експлуатації.....1шт.
3. Гарантійний талон.....1шт.
4. Інформаційний листок ORION.....1шт.
5. Коробка пакувальна..... 1шт.

ДЕТАЛІ МАСЛЯНОГО РАДІАТОРА

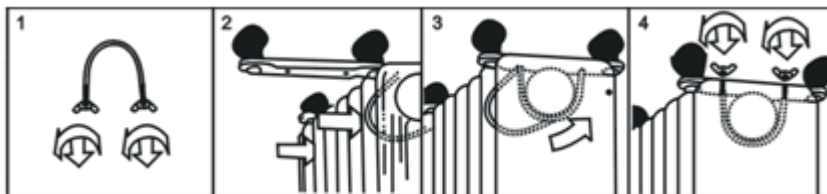


1. Вбудована ручка
2. Регулятор термостата
3. Перемикач потужності
4. Відсік для зберігання шнура
5. Секційний корпус
6. Колеса

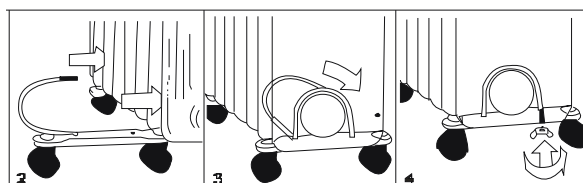
МОНТАЖ МАСЛЯНОГО РАДІАТОРА

Перед використанням обов'язково встановіть колеса для транспортування.

УВАГА! Не користуйтеся масляним радіатором, якщо не встановлені колеса. Масляний радіатор необхідно поставити у вертикальне положення (колеса знизу, регулятори зверху). Використання приладу в іншому положенні може призвести до виникнення небезпечних ситуацій.



1. Переверніть корпус.
2. Помістіть основи для кріплення коліс між кінцевими секціями.
3. Закріпіть їх "U"-видними стержнями й гайками.
4. Затисніть гайки.
5. Поставте обігрівач на основу.



ВИКОРИСТАННЯ МАСЛЯНОГО РАДІАТОРА

1. Поставте обігрівач на підлогу на відстані як мінімум 90см від стін й інших предметів, наприклад, меблів, штор, рослин. (Переконайтеся, що напруга, зазначена на маркуванні приладу, відповідає напрузі мережі у Вашому будинку).
2. Переконайтеся, що регулятор термостата й перемикач потужності вимкнені. Увімкніть прилад у мережу.
3. Встановіть регулятор термостата у максимальне положення, встановіть перемикач потужності в положення: I - мінімальна потужність, II - середня потужність, III - максимальна потужність.
4. Як тільки необхідна температура в кімнаті досягнута, поверніть термостат проти годинникової стрілки, поки не відбудеться вимкнення світлового індикатора. Термостат буде підтримувати температуру, періодично вмикаючи й вимикаючи прилад.
5. Якщо Ви хочете змінити температуру, поверніть кнопку термостата за годинниковою стрілкою, щоб збільшити обігрів, проти годинникової стрілки, щоб зменшити обігрів.
6. Щоб уникнути пошкодження й перегріву, прилад оснащений захисним механізмом, що відключає нагрівач у випадку перегрівання.
7. Щоб вимкнути прилад, встановіть регулятор термостата в мінімальне положення, перемикач потужності - в положення «0», відключіть прилад від мережі.

ЧИЩЕННЯ ТА ЗБЕРІГАННЯ

1. Завжди відключайте обігрівач від мережі перед чищенням. Якщо обігрівач теплий, дайте йому охолонути.
2. Протирайте поверхню приладу м'якою вологою тканиною. Сухою тканиною витріть насухо.
**УВАГА! НЕ занурюйте обігрівач у воду або інші рідини.
НЕ використовуйте миючі засоби або абразивні порошки.**
3. Перед зберіганням переконаєтесь, що прилад вимкнений та охолонув. Змотайте шнур живлення. Зберігайте прилад у сухому місці.
4. Щоб уникнути травм та удару електричним струмом, ніколи не намагайтеся самостійно лагодити або розбирати прилад. Ремонт приладу може здійснювати лише фахівець сервісного центру

ТЕХНІЧНІ ХАРАКТЕРИСТИКИ

Модель:	OOR-0S7	OOR-0S9	OOR-0S11
Кількість секцій:	7 секцій	9 секцій	11 секцій
Електроживлення:	220-240В 50Гц	220-240В 50Гц	220-240В 50Гц
Діапазон потужності Вт:	600/900/1500	800/1200/2000	1000/1500/2500
Регулятор термостата:	+	+	+
Захист від перегріву:	+	+	+
Розмір ребер:	120x550 мм	120x550 мм	120x550 мм
Світловий індикатор роботи:	+	+	+
Колеса для транспорт.:	+	+	+
Відсік для зберігання шнура:	+	+	+
Колір:	сірий	сірий	сірий
Вага нетто:	6,6 кг	8,3 кг	10 кг
Вага брутто:	7,5 кг	9,3 кг	11 кг
Габарити коробки:	37x13.5x63 см	43.5x13.5x63 см	50.5x13.5x63 см

Примітка: У випадках виявлення несправностей, необхідно звернутись у сервісний центр.
(Список сервісних центрів запитуйте в організації, що продала виріб)



Даний знак означає, що даний прилад не можна утилізувати разом з іншими побутовими відходами після закінчення терміну служби. Щоб уникнути виникнення негативного впливу на навколишнє середовище або здоров'я людини, необхідно виконувати вимоги по утилізації даного приладу. Здайте прилад у спеціалізований пункт або зверніться до продавця, у якого був придбаний даний прилад. Компетентні люди відправлять даний прилад на безпечну для навколишнього середовища переробку.

УВАГА! Виробник має право на внесення змін у технічні характеристики, зовнішній вигляд та комплектність виробу внаслідок постійного удосконалення продукції без додаткового повідомлення про ці зміни.

Примітка: Внаслідок постійного процесу внесення змін і покращень між інструкцією і виробом можуть спостерігатися деякі розбіжності. Ми сподіваємось, що Ви звернете на це увагу.

Додаткова інформація на web-сайті компанії ORION www.orion.ua

Відгуки й пропозиції приймаються за адресою support@orion.ua

Зберігання, транспортування, ресурс, утилізація

Виріб рекомендується зберігати в складських або домашніх умовах і при необхідності транспортувати будь-яким видом громадського критого транспорту в наявній індивідуальній споживчій тарі. Місце зберігання (транспортування) повинне бути недоступним для потрапляння вологи, прямого сонячного світла і повинне виключати можливість механічних ушкоджень. Термін служби виробу - 2 роки. Виріб не містить шкідливих матеріалів і є безпечним при експлуатації та утилізації (крім спалювання в непристосованих умовах). Цей виріб не можна утилізувати разом з іншими побутовими відходами після закінчення терміну служби. Щоб уникнути виникнення негативного впливу на навколишнє середовище або здоров'я людини, необхідно виконувати вимоги з переробки цього виробу. Здайте виріб у пункт прийому або зверніться до продавця, у якого ви придбали цей виріб. Компетентні люди відправлять даний виріб на безпечну для навколишнього середовища переробку.

Гарантії постачальника

Масляний обігрівач OOR-0S7, OOR-0S9, OOR-0S11 відповідає затвердженому зразку. Виробник гарантує відповідність виробу вимогам: ДСТУ ІЕС 60335-2-30:2004 (ІЕС 60335-2-30:2002, ІДТ); ГОСТ 23511-79, р.1; ДСТУ CISPR 14-1:2004 (CISPR 14-1:2000, ІДТ)

При дотриманні власником правил експлуатації, викладених в цьому Посібнику користувача, виріб забезпечує безпеку в повному обсязі вимог, що підлягають обов'язковій сертифікації в системі УкрСЕПРО, не має шкідливого впливу на навколишнє середовище і людину і визнаний придатним до експлуатації. Виріб має гарантійний термін експлуатації -12 місяців з моменту покупки без урахування часу перебування в ремонті при дотриманні правил експлуатації. Право на гарантію дається при заповненні відомостей гарантійного талона, який додається.

Гарантійні зобов'язання не поширюються на перераховані нижче приналежності виробу:

- Гарантія не поширюється на частини виробу, які легко розбиваються (скло, пластмаса, лампи, і т. п.), а також на аксесуари, акумулятори, блоки живлення, пульти ДУ, підставки, кріплення, з'єднувальні шнури, футляри, і т. п.).
- вбудовану акумуляторну батарею (в разі тривалого або неправильного використання).

Найменування: ОРІОН ООР-0С7, ООР-0С9, ООР-0С11

Основне призначення: Масляний обігрівач

Країна виробник: Китайська Народна Республіка

Виробник та розробник: Орion Електронікс Лтд.

Адреса виробника: Угорщина, 1106 Будапешт, вул. Ясберени, буд. 29

Дата виготовлення: червень 2011

Гарантований термін служби: 2 роки

Гарантійний термін експлуатації: 12 місяців

Гарантійне обслуговування та сервіс: ООО "Фокстрот сервіс", м.Київ, вул.Щусєва 44

Продукт відповідає вимогам

ДСТУ ІЕС 60335-2-30:2004 (ІЕС 60335-2-30:2002, ІДТ); ГОСТ 23511-79, р.1; ДСТУ CISPR 14-1:2004 (CISPR 14-1:2000, ІДТ)

Сертифікати: TUV GS, CE, Укрседро



<http://www.orion.ua>